

---

## Considérations générales

De manière générale l'authentification préalable est nécessaire pour toutes les opérations d'administration du site ainsi que pour :

- s'inscrire aux newsletters
- ajouter des petites-annonces
- poster des messages dans le forum
- utiliser la messagerie interne
- modifier son profil

---

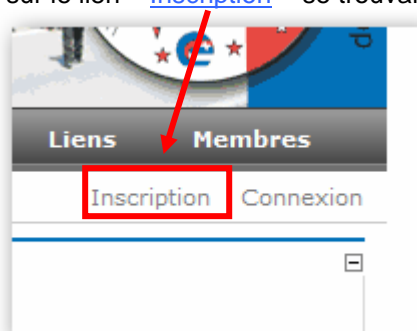
## Inscription en tant que membre du site

Cette inscription a pour but de vous donner accès aux fonctionnalités étendues du site et **n'a aucun lien** avec l'adhésion en tant que membre à part entière de la Fédération Motorisée Valaisanne.

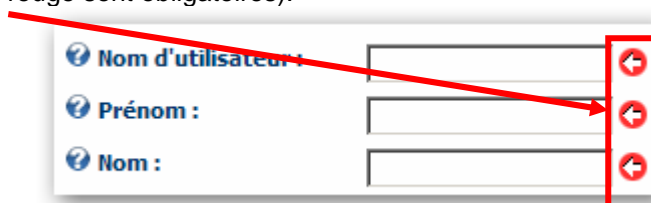
L'inscription se déroule en 2 étapes :

- 1) demande d'inscription
- 2) vérification et validation de la demande

Pour saisir votre inscription, cliquez sur le lien « [Inscription](#) » se trouvant en haut à droite du site :



Vous serez redirigé vers la page d'inscription. Saisissez soigneusement tous les champs demandés (ceux marqués par une flèche rouge sont obligatoires).

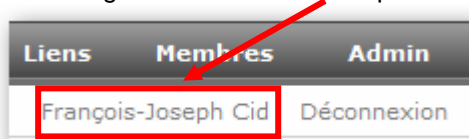


Le **mot de passe** doit comporter au **minimum 7 caractères**.

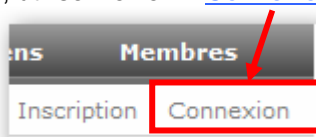
L'adresse **e-mail** doit être **valide** et votre boîte doit être en mesure de recevoir le courrier.

Une fois le formulaire d'inscription correctement rempli, cliquer sur « [Enregistrer](#) » au fond de la page. Un e-mail de vérification vous est automatiquement envoyé à l'adresse mentionnée lors de votre inscription. Ouvrez ce courriel et suivez les instructions qui y sont mentionnées.

Une fois les opérations ci-dessus complétées, votre compte est activé. Vous pouvez vérifier que vous êtes bien authentifié sur le site grâce à l'affichage de votre « nom complet » en haut à droite de l'écran.



Si vous n'êtes plus authentifié sur le site, utilisez le lien « [Connexion](#) » pour vous authentifier à nouveau.



Vous aurez alors accès aux fonctionnalités interactives du site. Celles-ci se trouvent principalement sous le menu « Membres ».

## Newsletter

Pour vous inscrire à une Newsletter :

- rendez-vous sur « Membres -> Newsletter »
- cochez la ou les Newsletter auxquelles vous voulez souscrire (par défaut « Général » est déjà cochée)
- saisissez les champs demandés (Prénom, Nom, e-mail)
- cliquez sur « [Inscription](#) »

**Newsletter**

Restez informé des dernières nouvelles ! Abonnez-vous à la ou les newsletter qui vous intéressent et recevez nos informations par e-mail.

**Nouvel inscrit ?**  
Cochez les abonnements désirés et cliquez sur 'Inscription'.

**Général** Newsletter FMV

**Escortes** Newsletter escortes cyclistes

Prénom François-Joseph

Nom Cid

Adresse e-mail. jumping69@hotmail.c

[Inscription](#)

Pour mettre à jour votre inscription :

- rendez-vous sur « Membres -> Newsletter »
- cochez (inscription) ou décochez (désinscription) la ou les Newsletter désirées
- cliquez sur « [Mise à jour de l'inscription](#) »

**Newsletter**

Restez informé des dernières nouvelles ! Abonnez-vous à la ou les newsletter qui vous intéressent et recevez nos informations par e-mail.

**Mise à jour d'abonnement(s)**  
Cochez les abonnements désirés et cliquez sur 'Mette à jour l'inscription'.

**Général** Newsletter FMV

**Escortes** Newsletter escortes cyclistes

Prénom François-Joseph

Nom Cid

Adresse e-mail. jumping69@hotmail.c

[Mise à jour de l'inscription](#)